



EMBALAGEM PARA BATATAS

Muitos restaurantes já usam embalagens de cartão para os pedidos a domicílio. Explicamos-lhe aqui como embalar as suas batatas para que cheguem sempre perfeitas.

Um fator importante para garantir o sucesso do nosso serviço de entregas é o acondicionamento. Temos de ter embalagens adequadas a cada um dos nossos pratos e a certificar-nos de que acondicionam a comida e que chega em perfeito estado ao cliente para alcançarmos uma maior satisfação.

PASSO 1

Introduza um guardanapo até o fundo da embalagem.



PASSO 2

Deixe parte do guardanapo de fora para poder tapar as batatas.



PASSO 3

Introduza as batatas e dobre o guardanapo sobre elas.



PASSO 4

Coloque a embalagem de batatas sobre o resto de elementos do saco. Enrole e feche o saco de entrega para maior segurança durante o transporte.



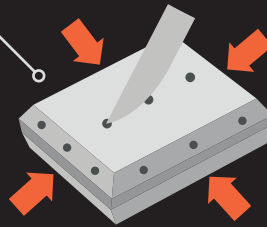


EMBALAGEM COM TAMPA

Se já está a utilizar este tipo de embalagem, estes conselhos podem ajudar a que o seu produto chegue perfeito à casa dos seus clientes.


PASSO 1

Faça 3 orifícios (não cortes) em cada lado da embalagem (15 no total).



PASSO 2

Envolva o hambúrguer ou sandes em papel de alumínio para que mantenha o calor.



PASSO 3

Coloque a comida na embalagem com um guardanapo debaixo das batatas para que absorva a humidade.

PASSO 4

Feche a tampa para que mantenha o calor e introduza a embalagem no saco. Enrole e feche o saco de entrega para maior segurança durante o transporte.

Para que as batatas aguentem melhor o transporte, embale-as separadamente.



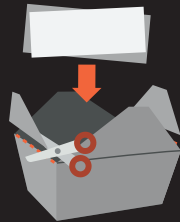


CAIXA DE CARTÃO

Se já está a utilizar caixas de cartão no seu restaurante, estes conselhos podem ajudar a que o seu produto chegue perfeito à casa dos seus clientes.

PASSO 1

Tire as abas laterais para permitir a ventilação da caixa.

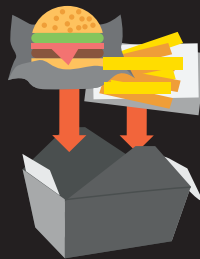


PASSO 2

Introduza um guardanapo na caixa antes de colocar os produtos para que absorva a humidade.

PASSO 3

Envolva o hambúrguer ou a sandes em papel de alumínio para que mantenha o calor.



PASSO 4

Dobre as pontas do guardanapo sobre a comida e feche as outras abas.



PASSO 5

Ponha mais guardanapos no saco para que absorvam mais humidade. Enrole e feche o saco de entrega para maior segurança durante o transporte.



Emble as batatas separadamente para obter um melhor resultado.



DESCUBRA 6 FORMAS DE SE LIGAR AOS SEUS CLIENTES

NÃO DEVEMOS DESCURAR AS EXPECTATIVAS DO CLIENTE E A IMPORTANCIA DE ESTAR
À ALTURA NAS ENTREGAS AO DOMICÍLIO.
APROVEITE A OPORTUNIDADE DAS ENTREGAS AO DOMICÍLIO PARA CONVERTER O SERVIÇO NUMA
GRANDE EXPERIÊNCIA E PARA REVELAR UMA BOA IMAGEM.

**Embalagens
práticas e de
qualidade**



=



**Serviço atencioso e
cuidado**

**Batatas
estaladiças**



=



**Satisfação
desde o primeiro
pedaço**

**Ingredientes de
qualidade e
bem-apresentados**



=



**Ligação
emocional**

**Tamanho das
doses bem
calculada**



=



**Boa relação preço/
quantidade**

**Embalagens
com a sua
marca**



=



**Sensação de
qualidade**

**Etiqueta
de fecho**



=



**Segurança
e confiança**

